

Válvula de Governo e Alarme de 4”(100 mm), 6”(150 mm) e 8”(200 mm) com Guarnição Modelo E3

Proincendio especializada na execução de
obras de engenharia contra incêndios

Fone: (11) 2996-6101
Praça Ademar Noronha Nogueira, 108
Ch do Encosto São Paulo -SP - 02417-190
e-mail:proincendio@proincendio.com.br



Postes Indicadores

Proteção contra Incêndio • Postes Verticais e de Parede •

Para uso com poste indicador de haste não-elevatório estilo válvulas de comporta

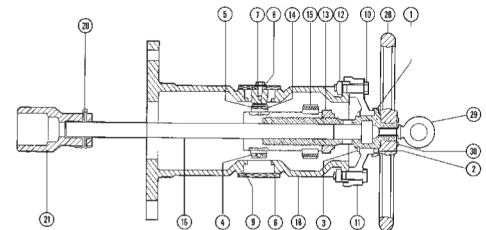
REGISTRADO UL/ULC • APROVADO FMRC
LISTA DE MATERIAIS

| PEÇA | ESPECIFICAÇÃO |
|---|----------------------------------|
| 1. Haste Operacional | Bronze ASTM B 62 |
| 2. Parafuso de Cabeça Chata | Latão |
| 3. Anel de Retenção da Haste | Chapeado de aço galvanizado |
| 4. Contraporca Elástica | Chapeado de aço galvanizado |
| 5. Parafuso HD Redondo Fendido | Chapeado de aço galvanizado |
| 6. Janela | Polycarbonato |
| 7. Tampa com Rosca HD Hexagonal | Chapeada de aço galvanizado 1040 |
| 8. Arruela Plana | Chapeada de aço galvanizado 1040 |
| 9. Gaxeta de Janela | Borracha Vermelha |
| 10. Tampa com Rosca | Chapeada de aço galvanizado 1040 |
| 11. Tampa | Ferro dúctil |
| 12. Porca de Remate | Chapeada de aço galvanizado 1040 |
| 13. Armação Pretendida | Bronze ASTM B 62 |
| 14. Placa Pretendida – Aberta | Alumínio - Fundido |
| 15. Placa Pretendida – Fechada | Alumínio - Fundido |
| 16. Barra Operacional | Aço |
| 17. Chave Operacional | Ferro Dúctil |
| 18. Corpo (Superior) | Ferro Dúctil |
| 19. Corpo (Inferior) | Ferro Dúctil |
| 20. Contrapino da Barra Operacional | Aço Inoxidável 304 |
| 21. Acoplamento da Barra Operacional | Ferro Dúctil |
| 22. Barrilete | Ferro Dúctil |
| 23. Parafuso Fl. Do Corpo (Inferior) | Chapeado de aço galvanizado |
| 24. Arruela do Corpo (Inferior) | Chapeado de aço galvanizado |
| 25. Porca do Corpo (Inferior) | Chapeado de aço galvanizado |
| 26. Porca do Corpo (Central) | Chapeado de aço galvanizado |
| 27. Parafuso de Ajuste do Corpo (Central) | Chapeado de aço galvanizado |
| 28. Roda Manual | Dúctil |
| 29. Cavilha com olhal H.W. | Forjada |
| 30. Arruela retentora H.W. | Chapeado de aço galvanizado |

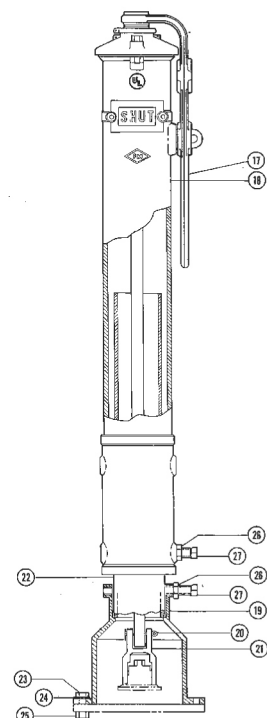
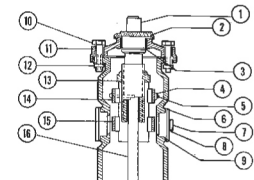
NOTA: O ressalto roscado aparafusado de 1/2" localizado próximo à janela pretendida permite a instalação de chave externa de supervisão, não fornecida pela NIBCO.



NIP-2AJ
Poste de Parede



NIP-1AJ
Poste Vertical



Postes Indicadores

Proteção contra Incêndio • Postes Verticais e de Parede •

Para uso com poste indicador de haste não-elevatório estilo válvulas de comporta

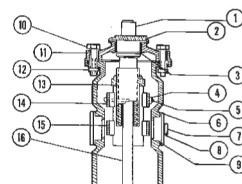
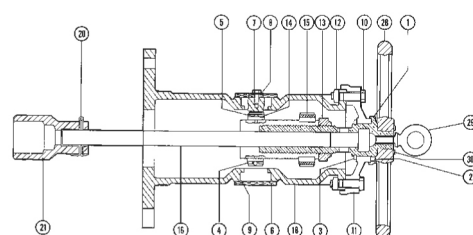
REGISTRADO UL/ULC • APROVADO FMRC
LISTA DE MATERIAIS

| PEÇA | ESPECIFICAÇÃO |
|---|----------------------------------|
| 1. Haste Operacional | Bronze ASTM B 62 |
| 2. Parafuso de Cabeça Chata | Latão |
| 3. Anel de Retenção da Haste | Chapeado de aço galvanizado |
| 4. Contraporca Elástica | Chapeado de aço galvanizado |
| 5. Parafuso HD Redondo Fendido | Chapeado de aço galvanizado |
| 6. Janela | Policarbonato |
| 7. Tampa com Rosca HD Hexagonal | Chapeada de aço galvanizado 1040 |
| 8. Arruela Plana | Chapeada de aço galvanizado 1040 |
| 9. Gaxeta de Janela | Borracha Vermelha |
| 10. Tampa com Rosca | Chapeada de aço galvanizado 1040 |
| 11. Tampa | Ferro dúctil |
| 12. Porca de Remate | Chapeada de aço galvanizado 1040 |
| 13. Armação Pretendida | Bronze ASTM B 62 |
| 14. Placa Pretendida – Aberta | Alumínio - Fundido |
| 15. Placa Pretendida – Fechada | Alumínio - Fundido |
| 16. Barra Operacional | Aço |
| 17. Chave Operacional | Ferro Dúctil |
| 18. Corpo (Superior) | Ferro Dúctil |
| 19. Corpo (Inferior) | Ferro Dúctil |
| 20. Contrapino da Barra Operacional | Aço Inoxidável 304 |
| 21. Acoplamento da Barra Operacional | Ferro Dúctil |
| 22. Barrilete | Ferro Dúctil |
| 23. Parafuso Fl. Do Corpo (Inferior) | Chapeado de aço galvanizado |
| 24. Arruela do Corpo (Inferior) | Chapeado de aço galvanizado |
| 25. Porca do Corpo (Inferior) | Chapeado de aço galvanizado |
| 26. Porca do Corpo (Central) | Chapeado de aço galvanizado |
| 27. Parafuso de Ajuste do Corpo (Central) | Chapeado de aço galvanizado |
| 28. Roda Manual | Dúctil |
| 29. Cavilha com olhal H.W. | Forjada |
| 30. Arruela retentora H.W. | Chapeado de aço galvanizado |

NOTA: O ressalto roscado aparafusado de 1/2" localizado próximo à janela pretendida permite a instalação de chave externa de supervisão, não fornecida pela NIBCO.



NIP-2AJ
Poste de Parede



NIP-1AJ
Poste Vertical

